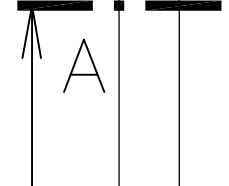


M 1:50



Č.č.m.	MĚZOV MĚSTNOST	PODLAHA		POVRCH STĚN	POVRCH STŘEŠE	POZNÁMKA
		m ²	DRUH – OZNAČENÍ			








1.9	MC - 2	8.15	SNV STAVKA	REKUPEROV BRZ. 4700 MM	KOLEKTIVNI 3100 SV. 2950 MM	PRESTOR BEZ ZNENY
1.10	MC - M	11.00	SNV STAVKA	REKUPEROV BRZ. 2400 MM	KOLEKTIVNI 3100 SV. 2950 MM	PRESTOR BEZ ZNENY
1.11	ODOBRA	4.20	SNV STAVKA	REKUPEROV BRZ. 2400 MM	REKUPEROV BRZ. 2400 MM	PRESTOR BEZ ZNENY
1.12	FINNS	16.50	SNV STAVKA	REKUPEROV BRZ. 2400 MM	REKUPEROV BRZ. 2400 MM	PRESTOR BEZ ZNENY
1.13	URBANA	52.80	SNV STAVKA	REKUPEROV BRZ. 2400 MM	REKUPEROV BRZ. 2400 MM	PRESTOR BEZ ZNENY
1.14	VATENA	2.20	SNV STAVKA	REKUPEROV BRZ. 2400 MM	REKUPEROV BRZ. 2400 MM	PRESTOR BEZ ZNENY
1.15	SODODODNO	14.00	SNV STAVKA	REKUPEROV BRZ. 2400 MM	REKUPEROV BRZ. 2400 MM	PRESTOR BEZ ZNENY

POZNÁMKA:

NAKOLIKO NAVRHOVANÉ STAVEBNÉ DIELO JE PRESTAVBOU EXISTUJÚCEHO OBJEKTU, JE POTREBNÉ POČAS VÝSTAVBY VYKONÁVAŤ PRÍEBEŽNÉ KONTROLNÉ MÉRANIA A PRÍPADNÉ ODOCHÝTKY PROJEKTU. DOKUMENTÁCIE OD SKUTOČNOSTI ZAKOMPOUNOVAŤ DO STAVEBNÉHO PROCESU

[illegible]

LEGENDA POUŽITÝCH MATERIÁLOV

	KOSYLA ZE KONSTRUKCJA
	OGÓLNE MIKRO μ 380 mm z KRAW. TWAROKA PROFILOWA 28 IT (10 WZGLĘD. PROSTOK. MIKRO)
	KOSYLA MIKRO μ 250 mm z KRAWOKOS. TWAROKA PROFILOWA 25, NA KRAW. MIKRO 50
	PROFIŁA μ 115 mm z KRAWOKOS. TWAROKA PROFILOWA 115 PR.10, NA KRAW. MIKRO 50
	PROFIŁA μ 150 mm / ZAKRAW. ORODZÓW z RINEL. PŁYNEJ TŁOKU
	PROFIŁA MIKRO μ
	KRAW. MIKRO μ 175 mm z KRAWOKOS. TWAROKA PROFILOWA 175 KRAW. NA KRAW. MIKRO 50